







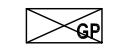




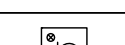


LAY-OUT IMPIANTO ELETTRICO TENDOSTRUTTURA

IMPIANTI ELETTRICI:

- ILLUMINAZIONE ORDINARIA
- ILLUMINAZIONE DI EMERGENZA
- FORZA MOTRICE
- DISTRIBUZIONE

LEGENDA SIMBOLI

	CORPO ILLUMINANTE 3F FILIPPI TIPO LINDA IP65 EQUIPAGGIATO CON LAMPADA FL 2x58W		LINEA ALIMENTAZIONE Q.GEN FG7(O)R -4G16mmq+T
	LAMPADA DI EMERGENZA SA BEGHELLI EQUIPAGGIATO CON LAMPADA LED 1x24W		LINEA ALIMENTAZIONE Q.PALCO FG7(O)R- 5G10mmq
	LAMPADA DI EMERGENZA SE BEGHELLI LOGICA IP65 EQUIPAGGIATO CON LAMPADA 1x24W		LINEA ALIMENTAZIONE Q.PRESE FM90Z1 - 5G4mmq
	QUADRO ELETTRICO		DORSALE ILLUMINAZIONE FM90Z1 - 5G2,5mmq
	QUADRO PRESE		LINEA ILLUMINAZIONE FM90Z1 - 3G1,5mmq
	SIMBOLO CONVENZIONALE SALITA/DISCESA CONDUTTORI		LINEA EMERGENZE FM90Z1 - 3G1,5mmq
	DERIVAZIONE PRESE		
	PULSANTE DI SGANCIO DI EMERGENZA		

QUADRO PALCO

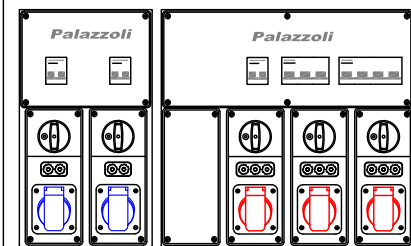
Composto da:

- n.2 Prese interbloccate con fusibili 2P+T 230V 16A
- n.1 Presa interbloccata con fusibili 3P+T 400V 16A
- n.1 Presa interbloccata con fusibili 3P+T 400V 32A
- n.1 Presa interbloccata con fusibili 3P+N+T 400V 32A



Ogni presa protetta rispettivamente da :

- n.2 interruttori Magnetotermico Hager 2P-16A-6kA
- n.1 interruttore Magnetotermico Hager 3P-16A-6kA
- n.1 interruttore Magnetotermico Hager 3P-32A-6kA
- n.1 interruttore Magnetotermico Hager 4P-32A-6kA

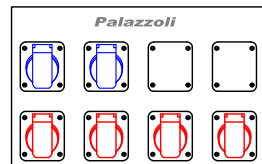


PRESE QUADRO GENERALE

- n.2 Prese 2P+T 230V 16A (Alimentazione linee emergenze)
- n.1 Presa 3P+N+T 400V 16A (Alim.Dorsale Luci Circuito 1)
- n.1 Presa 3P+N+T 400V 16A (Alim.Dorsale Luci Circuito 2)
- n.1 Presa 3P+N+T 400V 32A (Quadro Palco)
- n.1 Presa 3P+N+T 400V 32A (Quadri prese)

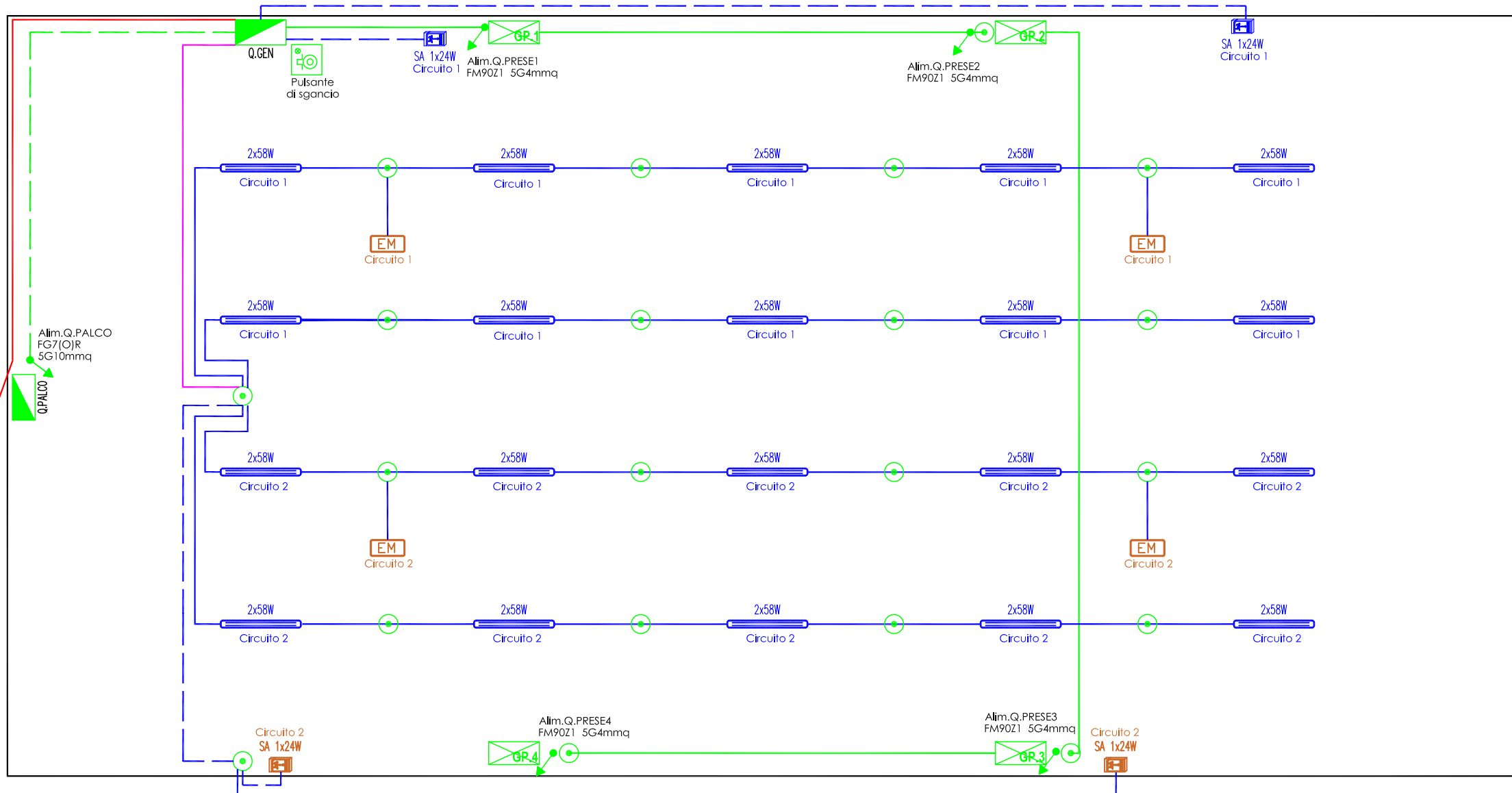


Protette da interruttori installati entro Quadro Generale Tendostruttura

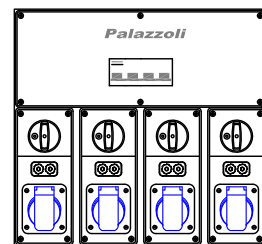


- S1 Sezionatore accensione illuminazione Circuito 1
- S2 Sezionatore accensione illuminazione Circuito 2

LAY-OUT IMPIANTO ELETTRICO TENDOSTRUTTURA



PARTICOLARE LAMPADE DI EMERGENZA CORPO ILLUMINANTE BEGHELLI LOGICA 24W - IP65



QUADRI PRESE

Composti da:


- n.4 Prese interbloccate con fusibili 2P+T 230V 16A

Protette da :

- n.1 interruttore Magnetotermico Hager 4P -16A-6kA



PARTICOLARE LAMPADE



ALIMENTAZIONE - CAVO FM90Z1 in formazione 3G1,5

SCALA 1:100